

# DECORGLASS & MASTERGLASS



## Détails du produit

### Intimité ou lumière? Design élégant ou sécurité fonctionnelle?

Maintenant, il n'y a plus besoin de choisir, vous pouvez tout avoir. Grâce aux deux gammes exceptionnelles de verre imprimé de **Saint-Gobain Building Glass**. Développé à partir d'une vaste sélection de styles et de motifs inspirants, de textures et de couleurs, vous pouvez créer l'ambiance désirée. Cette nouvelle brochure présente cinq collections distinctes de vitrages translucides et de verres texturés.

### Nature

Laissez entrer la nature et les minéraux grâce à cette gamme design. Amusez-vous avec les éléments aquatiques ou organiques pour créer un intérieur exceptionnel. Laissez l'espace respirer pour en faire un endroit de détente, ressourçant et frais.

### Cocoon

Une palette pour créer un univers accueillant et tranquille. Avec ses courbes douces, ses flous rêveurs et ses textures soyeuses, les ambiances sont évocatrices. Cet univers rassurant se décline dans des designs autant délicats qu'organiques évoquant ainsi la nature, le bois et la terre.

### Urban

Lignes métalliques nettes, textures et tons impeccables. Concevez un univers à l'allure industrielle et style "loft". Faites interagir la lumière avec les lignes, grâce à la pureté du design. Bienvenue dans un univers fait de

blancs, de noirs et de gris métalliques où chaque verre donne un ton particulier à votre intérieur.

## **Lounge**

Ambiance et clin d'œil au style vintage chic. Les ambiances classiques ont été réinventées pour intégrer les mouvements décoratifs d'avant. La palette de cette gamme évoque une nouvelle ambiance moderne avec des textures surprenantes. Ici réside un nouvel art de vivre, imprégné d'un savoir-faire unique.

## **Minimalist Chic**

Perfection géométrique et chic scandinave. Les lignes architecturales créent une sensation unique d'ordre et de fraîcheur. Explorez cette gamme créative et énergique. Mélangez l'esthétique au fonctionnel sans compromis.

## **DECORGLASS**

### **Lumière et intimité**

**DECORGLASS** laisse entrer la lumière naturelle et empêche les regards indiscrets. **DECORGLASS** vous aide à créer l'ambiance du design d'intérieur actuel. Que ce soit pour les portes, les cloisons ou les meubles, votre créativité est illimitée.

## **MASTERGLASS**

### **La majesté architecturale**

**MASTERGLASS** réinvente le grand art du verre imprimé. Le résultat est une gamme exclusive élégante et raffinée. La lumière et l'intimité vont de pair pour personnaliser n'importe quel espace. Et puisque **MASTERGLASS** peut être trempé, cette gamme peut être utilisée dans les applications nécessitant un niveau

de sécurité élevé. De quoi mettre le design et la sécurité sur un pied d'égalité.



## Intimité

**Le niveau d'intimité** varie d'un modèle à l'autre. **Saint-Gobain** a défini un test spécifique permettant de hiérarchiser la confidentialité de chaque motif sur 3 niveaux:

- Confidentialité élevée (H): le verre protégera l'intimité. Le verre dissimule la vue directe et peut être utilisé dans des pièces privées (salle de bain, porte d'entrée, cloison, etc.)
- Mi-hauteur (M): l'intimité est intermédiaire. Le verre empêchera la vue directe, mais les formes et les couleurs seront reconnaissables.
- Faible intimité (L): le verre ne protège pas de la vue directe.

## Transformation

Selon les motifs, les verres **DECORGLASS** et **MASTERGLASS** peuvent être:

- Assemblés en double vitrage. Selon la conception, il est recommandé de placer la face imprimée sur les faces 2, 3 ou 4 de l'unité à double vitrage pour en faciliter l'entretien.
- Trempé ou émaillé (verre de sécurité). Tous les modèles **MASTERGLASS** sont trempables.
- Assemblé dans un verre feuilleté de sécurité **STADIP** ou **STADIP PROTECT** (protection renforcée),
- Assemblé dans un verre feuilleté de sécurité acoustique **STADIP SILENCE** (isolation acoustique).
- émaillé, gravé, incurvé, argenté, laqué, sablé, maté à l'acide.

## Comment installer le verre à motifs ?

**DECORGLASS** et **MASTERGLASS** doivent être installés conformément aux normes et réglementations de sécurité en vigueur.

- Tous les verres imprimés ont une direction. Pour obtenir un résultat esthétique uniforme, le verre doit être coupé dans le bon sens et les feuilles doivent ensuite être placées les unes à côté des autres dans le même sens. Lorsque la continuité des motifs est demandée, des précautions particulières doivent être prises lors de la coupe.
- Il est interdit d'installer du verre câblé de la gamme WIRED au dessus d'une source de chaleur. En cas d'installation dans un environnement humide ou dans un environnement fortement pollué, les bords du vitrage WIRED doivent être protégés.

## GAMME

Découvrez notre gamme de **DECORGLASS & MASTERGLASS**:

Découvrez toutes les possibilités en utilisant notre [outil de visualisation](#)!

## Photos



decorglass\_-\_masterglass-\_107822\_976x553.jpg





decorglass-\_-masterglass-\_107825\_976x553.jpg



decorglass-\_-masterglass-\_107821\_976x553.jpg



DECORGLASS & MASTERGLASS s'adaptent à tous les intérieurs, soit comme parois, cloison ou crédence



decorglass-\_-masterglass-\_107823\_1600x767.jpg





decorglass-\_-masterglass-\_107820\_976x553.jpg


## Cahiers des charges

**DECORGLASS** et **MASTERGLASS** sont conformes à la norme EN 572-5 et le verre armé WIRED est conforme à la norme EN 572-6.

Vous trouverez les cahiers des charges et les fiches techniques de tous nos produits [ici](#).

## Choisissez votre verre intérieur

Découvrez les autres vitrages pour l'intérieur de votre maison ou bureau



SATINOVO MATE





PLANILAQUE COLOR-IT



MASTERSOFT COLOR-IT




PLANILAQUE MEMORY





TIMELESS GLASS SHOWER



PRIVA-LITE




SYSTEMS CLIP-IN (SILENCE)






DECOLIT



SATINOVO MATE

[Trouvez un distributeur](#)

**Projets**



[PROJETS](#)

## **Restaurant Bobbies**

À Wemmel, vous trouverez BOBBIES, un bar-restaurant contemporain pour petits et grands dans un cadre branché. Vous pourrez déguster de savoureux tapas, des plats frais et des cock...







## PROJETS

### **Anonymous Six**

[WeWantMore Studio crée “Anonymous Six” Vous ne savez pas quoi faire ce weekend ? Allez donc découvrir le premier musée pop-up instagram « Smile Safari » instal...](#)

